

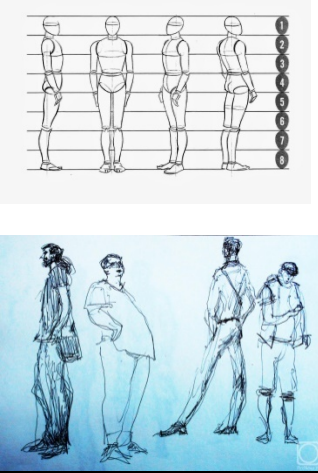


**Задания для обучающихся
на период с 16.01.2024 по 21.01.2024**



Наименование образовательной программы: ДПП " Декоративно-прикладное творчество"



Преподаватель Саликова Е.А.

Группа	Учебный предмет	Дата Тема	Содержание задания	Дополнительный материал	Средства передачи выполненной работы
1е	Работа в материале (художественный текстиль)	16.01.24. Введение. История росписи по ткани. Батик	1.Посмотреть видео. 2.Изучить новые термины	https://youtu.be/yueHzrROulK	
1е	Работа в материале (художественный текстиль)	16.01.24 Трафаретная роспись по ткани.	1. Выполнить зарисовки растений (элементов растений) – 6 вариантов. А4, простой карандаш.		В срок до 16.01.2024 направить фото по адресу salikovaeva@mail.ru
1е	Живопись	17.01.24 Выполнение этюда с простым предметом на сером фоне: «Симультанный контраст»	1. Изучить пары симультанных контрастов. 2. Выполнить этюд с природы. А3, гуашь		В срок до 17.01.2024 направить фото по адресу salikovaeva@mail.ru
1е	Рисунок	19.01.24 Зарисовки фигуры человека.	Вспомнить схемы построения фигуры человека. Выполнить две зарисовки фигуры человека в статичном состоянии. А3, простой карандаш		В срок до 19.01.2024 направить фото по адресу salikovaeva@mail.ru
1е	Композиция прикладная	20.01.24 Виды орнамента. Беседа.	Знакомство учащихся с видами орнамента (геометрический, растительный, зооморфный, антропоморфный), национальными признаками и символикой.	https://youtu.be/PdPw8TrDLmk	В срок до 20.01.2024 направить фото по адресу salikovaeva@mail.ru

**Задания для обучающихся
на период с 16.01.2024 по 21.01.2024**

Наименование образовательной программы: ДПП " Живопись "
Преподаватель Саликова Е.А.

Группа	Учебный предмет	Дата Тема	Содержание задания	Дополнительный материал	Средства передачи выполненной работы
2в	Композиция станковая	16.01.24. Монокмпозиция в декоративном искусстве, общие принципы ее построения.	1. Посмотреть видео. 2. Изучить общие принципы создания декоративной монокмпозиции. 3. Создать плоскостное изображение предмета А4., графитный карандаш.	https://youtu.be/pfWsLTKGVpc	В срок до 16.01.2024 направить фото по адресу salikovaea@mail.ru
2в	Композиция прикладная	16.01.24 Сказки народа ханты	1. Прочитать сказки народов Севера. 2. Выполнить 6 линейных эскизов к выбранной сказке. В эскизе использовать 2-3 персонажа и орнаментальное наполнение. А4., графитный карандаш.		В срок до 16.01.2024 направить фото по адресу salikovaea@mail.ru
2в	Графическая композиция	16.01.24 Статика в композиции. Цветовая гармония	1. Посмотреть видео. 2. Выполнить 4 поисковых варианта абстрактной статичной композиции. 3. Освоить понятия «статика», «гармоничные цвета»; 4. Составить гармоничное сочетание цветов в три цвета: Охра – сангина – сепия; желтый – зеленый – синий; розовый – фиолетовый – коричневый и т.д. А4, гуашь	https://www.youtube.com/watch?v=3-ED2GRmPVk 	В срок до 16.01.2024 направить фото по адресу salikovaea@mail.ru

2в	Живопись	17.01.24 Фигура человека	<p>Выполнить два этюда фигуры человека (в различных позах). Поиск композиционного решения, определение основных цветовых отношений фигуры без детальной моделировки цветом.</p> <p>А3 (акварельная бумага, акварель)</p>	<p>https://www.youtube.com/watch?v=z1TwvxdKwsk</p> 	<p>В срок до 17.01.2024 направить фото по адресу salikovaeva@mail.ru</p>
2в	Рисунок	19.01.24 Наброски фигуры человека	<p>1. Вспомнить основные пропорции фигуры человека, посадка, точка опоры.</p> <p>2. Выполнить две зарисовки сидящей фигуры человека.</p> <p>А4., графитный карандаш.</p>		<p>В срок до 19.01.2024 направить фото по адресу salikovaeva@mail.ru</p>

**Задания для обучающихся
на период с 16.01.2024 по 21.01.2024**

Наименование образовательной программы: ДПП " Декоративно-прикладное творчество"

Преподаватель Саликова Е.А.

Группа	Учебный предмет	Дата Тема	Содержание задания	Дополнительный материал	Средства передачи выполненной работы
2д	18.01.24 Работа в материале (художественная керамика)	Декорирование новогоднего символа	Выполнение зарисовок орнаментов и фактур для будущего изделия. А4, простой карандаш.	https://kovaleva.gallery/shtampy-dlya-gliny	В срок до 18.01.2024 направить фото по адресу salikovaeva@mail.ru
5д	18.01.24 Работа в материале (художественная керамика)	Выполнение изделия в материале	1. Подготовка глины к работе. 2. Раскатывание пластов глины.	https://kovaleva.gallery/instrumenty-keramista	В срок до 18.01.2024 направить фото по адресу salikovaeva@mail.ru
2е	20.01.24 Работа в материале (художественная керамика)	Декорирование новогоднего символа	Выполнение зарисовок орнаментов и фактур для будущего изделия. А4, простой карандаш.	https://kovaleva.gallery/shtampy-dlya-gliny	В срок до 20.01.2024 направить фото по адресу salikovaeva@mail.ru
4е	20.01.24 Работа в материале (художественная керамика)	Выполнение изделия в материале	1. Подготовка материала к работе. 2. подготовка пластов глины.	https://kovaleva.gallery/instrumenty-keramista	В срок до 20.01.2024 направить фото по адресу salikovaeva@mail.ru